

(小規模企業景気動向調査)

平成25年上期 名張地区の景況

調査要項

調査対象：名張市内における中小企業基本法に定める小規模企業
卸売・小売・サービス業は従業員5人以下、製造・建設・その他の業種について
は20人以下（会社の役員・家族従業員・パートを除く）

調査対象・回答状況
当所の会員企業中、任意抽出した小規模企業200社を対象とした。回答率
69.5% 回答企業 139社であった。

調査方法：郵送によるアンケート方式

調査期間
平成25年7月1日～25年7月12日

この調査は「1月～6月期と7月～12月期」の年2回、調査を実施している。

※DI値(ディフュージョン・インデックス)の見方について
DIとは景気動向を示す指標で、調査時点における企業家の経済行動(強気や弱気など)を知るものであり、景気動向を客観的に判断する資料として
幅広く使用されているもので、特に言及のない限り、「増加」「やや増加」「好転」「やや好転」とする企業割合から、「減少」「やや減少」「悪化」
「やや悪化」とする企業割合を差し引いた値である。

名張商工会議所集計表

平成25年1月～6月期

上段…回答企業数

下段……………%

(回答業種)

回答事業所	食料品製造	繊維品製造	機械製品製造	金属製品製造	木材木製品製造	化学製品製造	土石窯業製造	印刷・出版	その他製造	土木工事業	建築工事業	その他建設	食料品卸売	繊維・身の回り品卸売	その他卸売	繊維・身の回り品小売	食料品小売	家具・日用品小売
139	5	0	4	2	2	2	0	3	8	8	10	15	1	2	7	2	5	0
	3.6	0.0	2.9	1.4	1.4	1.4	0.0	2.2	5.8	5.8	7.2	10.8	0.7	1.4	5.0	1.4	3.6	0.0
	電気製品小売	その他小売	飲食業	美容・理容	ホテル・旅館	自動車整備	不動産	その他のサービス業	交通運輸業	その他	無記入							
	4	14	5	3	0	7	8	12	2	8	0							
	2.9	10.1	3.6	2.2	0.0	5.0	5.8	8.6	1.4	5.8	0.0							

(従業員規模)

回答事業所	0～5人	6～20人	50人以下	100人以下	101人以上	無記入
139	123	16	0	0	0	0
	88.5	11.5	0.0	0.0	0.0	0.0

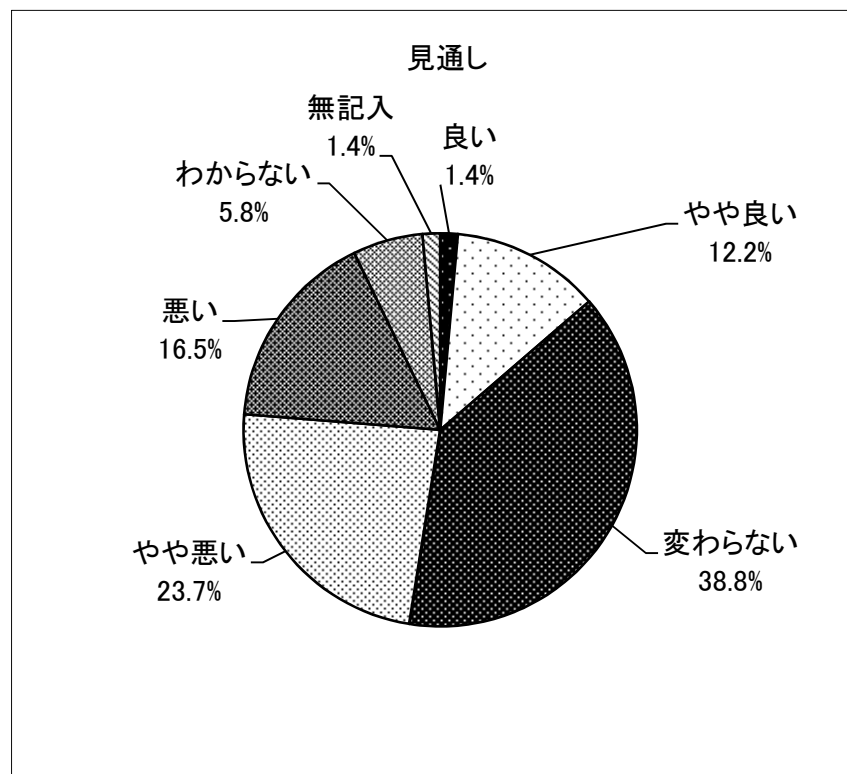
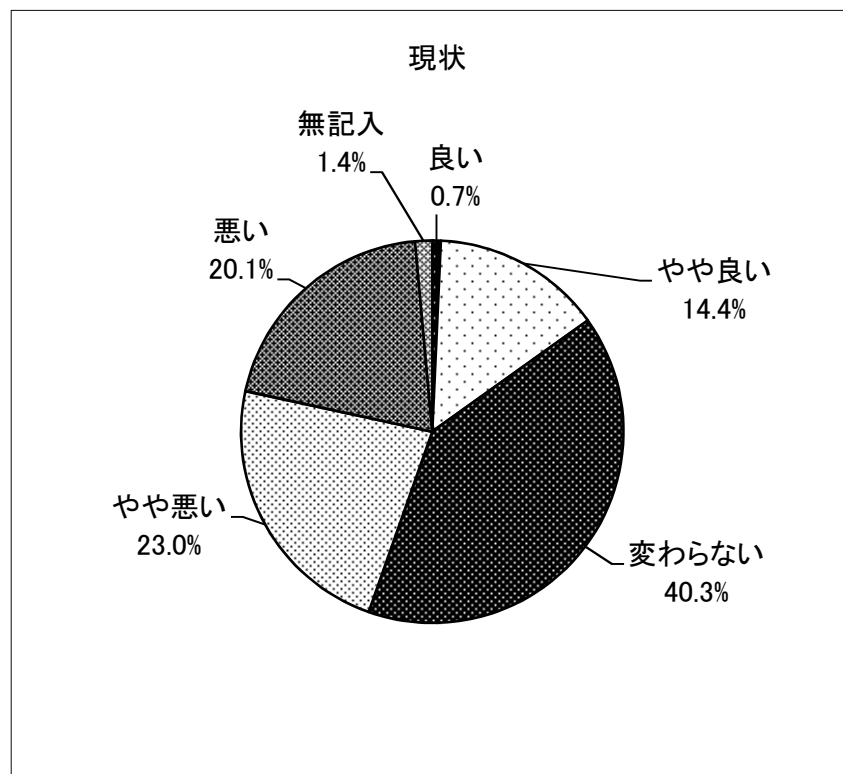
現状と今後の見通し

(現状)

回答事業所	良い	やや良い	変わらない	やや悪い	悪い	無記入	DI	前回DI
139	1	20	56	32	28	2		
	0.7	14.4	40.3	23.0	20.1	1.4	-28.0	-35.2

(見通し)

良い	やや良い	変わらない	やや悪い	悪い	わからない	無記入	DI	前回DI
2	17	54	33	23	8	2		
1.4	12.2	38.8	23.7	16.5	5.8	1.4	-26.6	-36.5



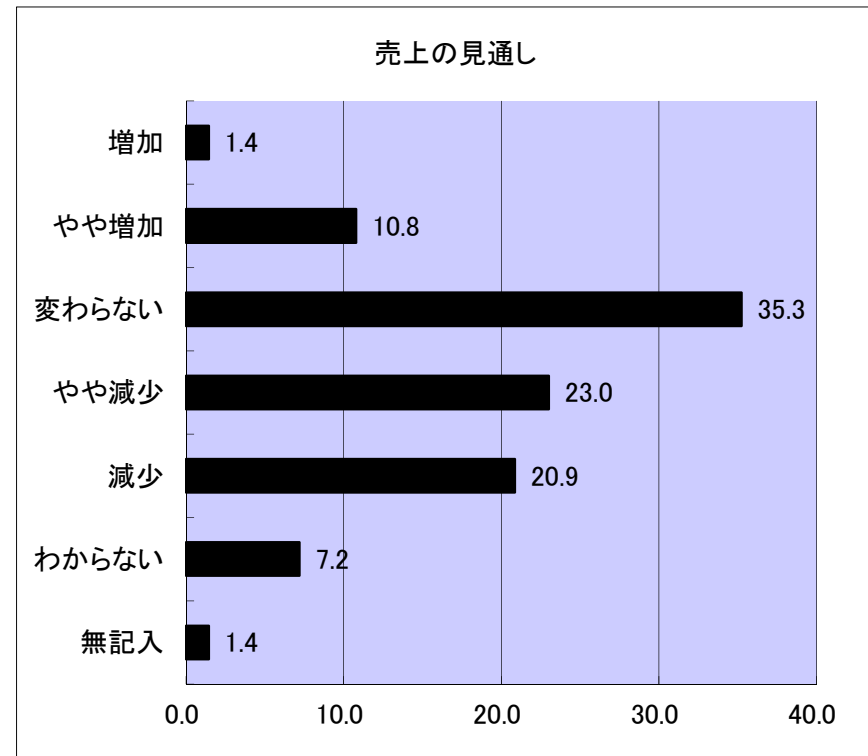
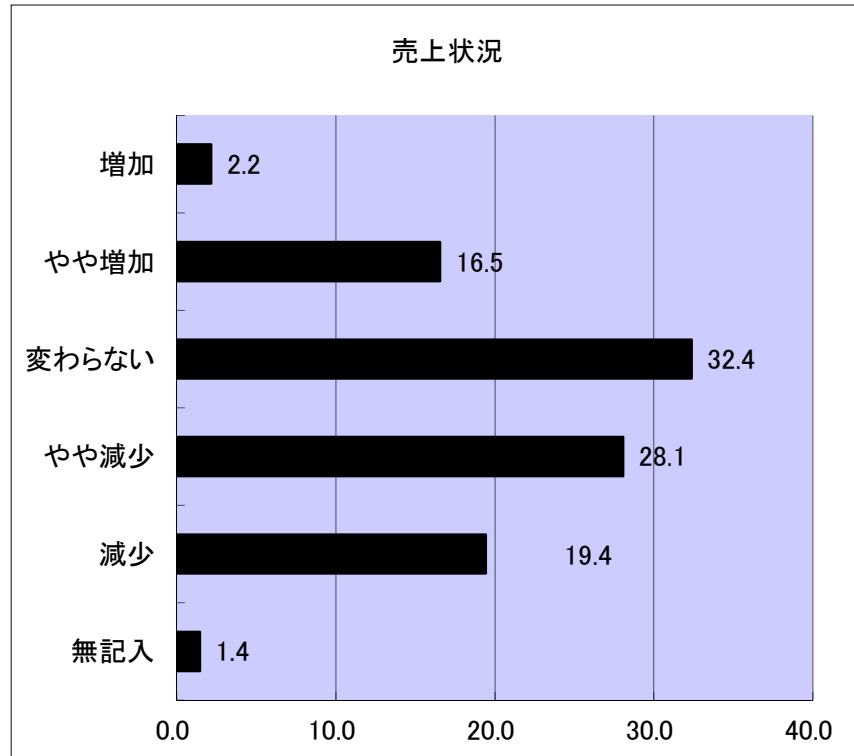
売上状況と今後の見通し

(売上状況)

回答事業所	増加	やや増加	変わらない	やや減少	減少	無記入	DI	前回DI
139	3	23	45	39	27	2		
	2.2	16.5	32.4	28.1	19.4	1.4	-28.8	-26.5

(売上の見通し)

増加	やや増加	変わらない	やや減少	減少	わからない	無記入	DI	前回DI
2	15	49	32	29	10	2		
1.4	10.8	35.3	23.0	20.9	7.2	1.4	-31.7	-40.3



利益状況と販売条件

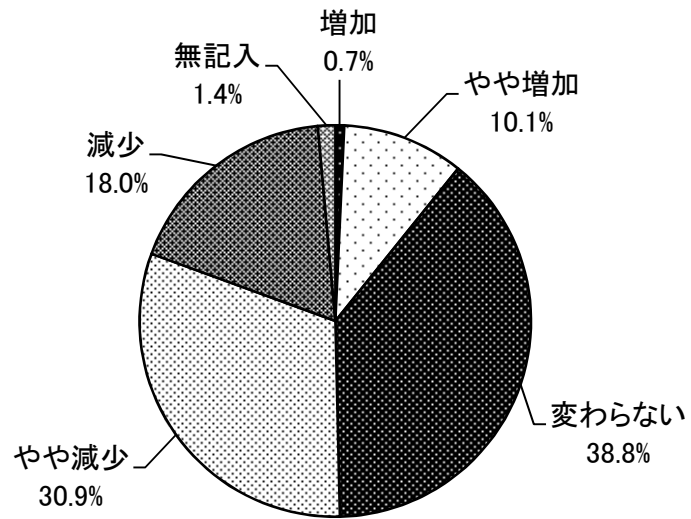
(利益状況)

回答事業所	増加	やや増加	変わらない	やや減少	減少	無記入	DI	前回DI
139	1	14	54	43	25	2		
	0.7	10.1	38.8	30.9	18.0	1.4	-38.1	-30.3

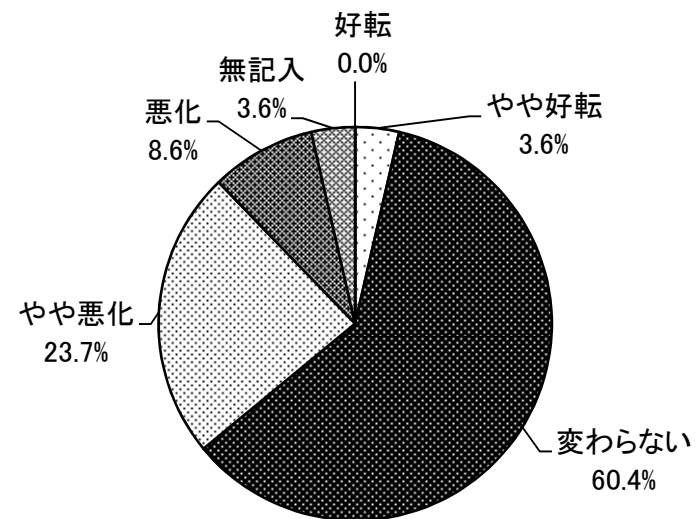
(販売条件)

好転	やや好転	変わらない	やや悪化	悪化	無記入	DI	前回DI
0	5	84	33	12	5		
0.0	3.6	60.4	23.7	8.6	3.6	-28.7	-33.3

利益状況



販売状況



仕入条件・設備投資の実績と計画

(仕入条件)

回答事業所	好転	やや好転	変わらない	やや悪化	悪化	仕入なし	無記入	DI	前回DI
139	0	5	91	20	16	3	4		
	0.0	3.6	65.5	14.4	11.5	2.2	2.9	-22.3	-22.0

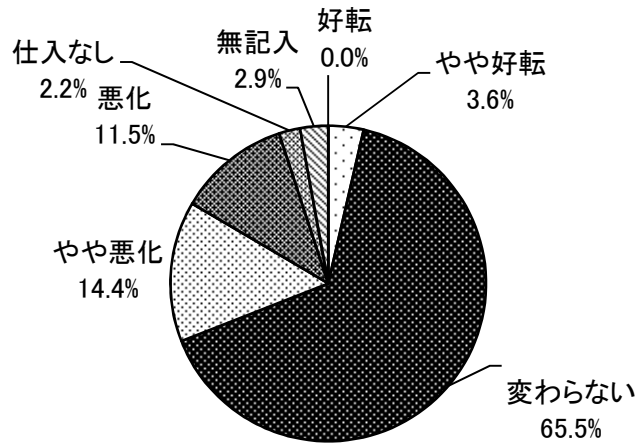
(設備投資 実績)

行なった	行なわない	無記入
17	119	3
12.2	85.6	2.2

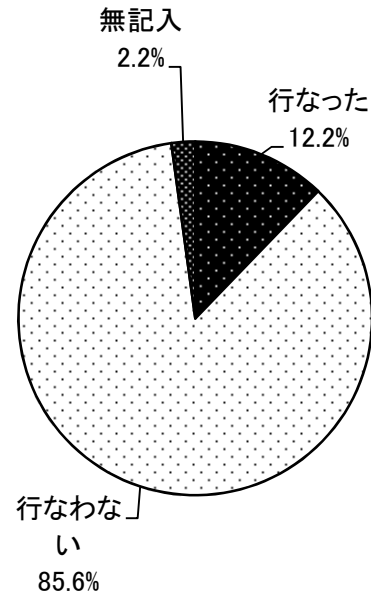
(設備投資 計画)

予定あり	予定なし	無記入
16	114	9
11.5	82.0	6.5

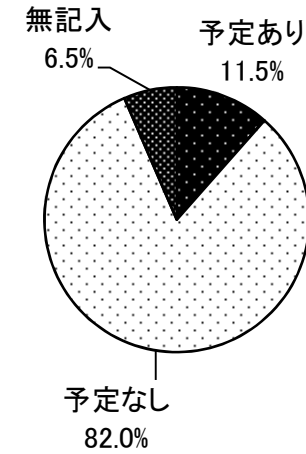
仕入条件



実績



計画



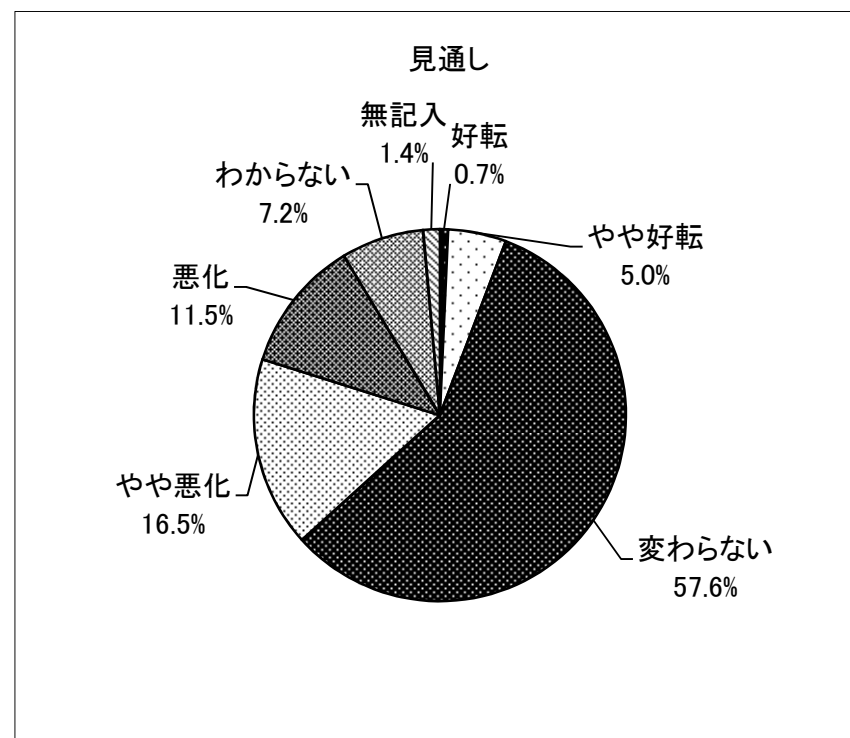
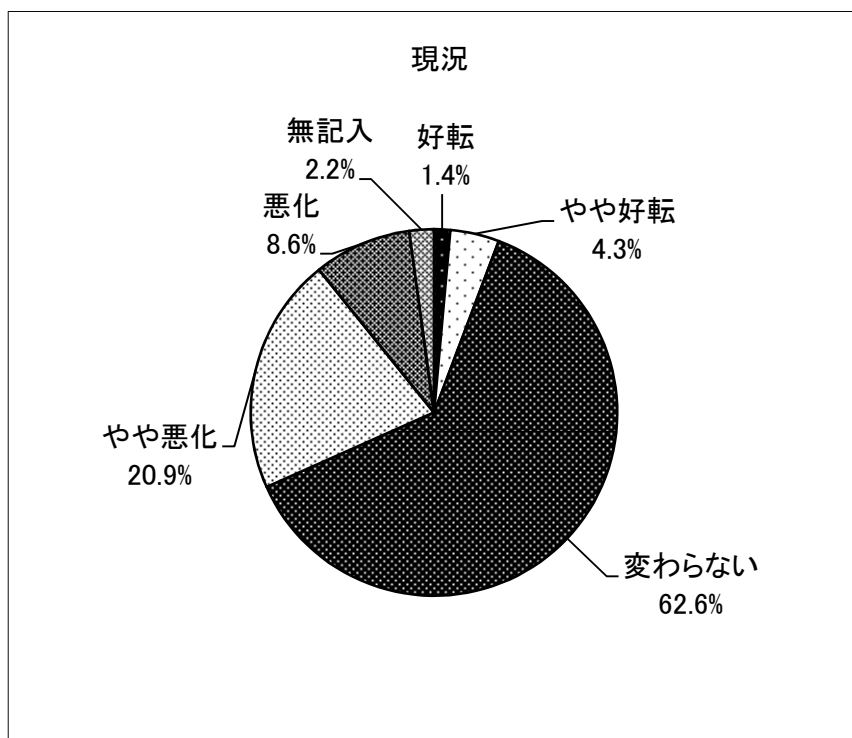
資金ぐりの現況と見通し

(現況)

回答事業所	好転	やや好転	変わらない	やや悪化	悪化	無記入	DI	前回DI
139	2	6	87	29	12	3		
	1.4	4.3	62.6	20.9	8.6	2.2	-23.8	-17.7

(見通し)

好転	やや好転	変わらない	やや悪化	悪化	わからない	無記入	DI	前回DI
1	7	80	23	16	10	2		
0.7	5.0	57.6	16.5	11.5	7.2	1.4	-22.3	-18.2



借入先借入状況と予定

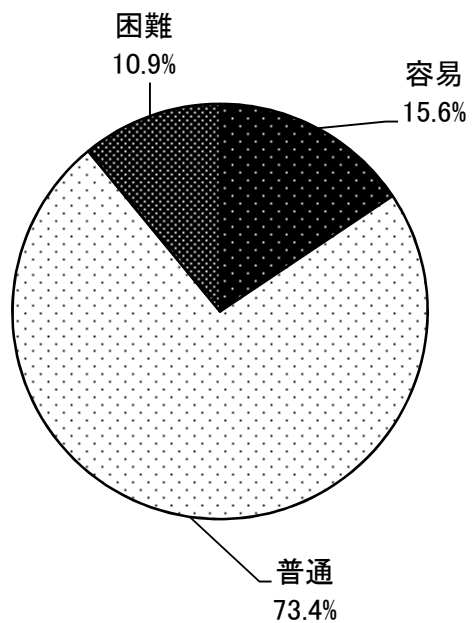
(難易度)

回答事業所	容易	普通	困難	借入をした事業所	DI	前回DI
139	10 15.6	47 73.4	7 10.9	64 100.0	-4.7	-4.0

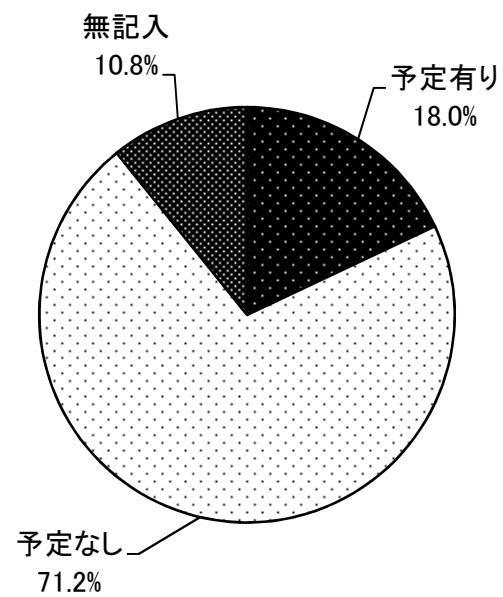
(借入予定)

予定有り	予定なし	無記入
25 18.0	99 71.2	15 10.8

難易度



借入予定



借入希望先と借入金の使途予定

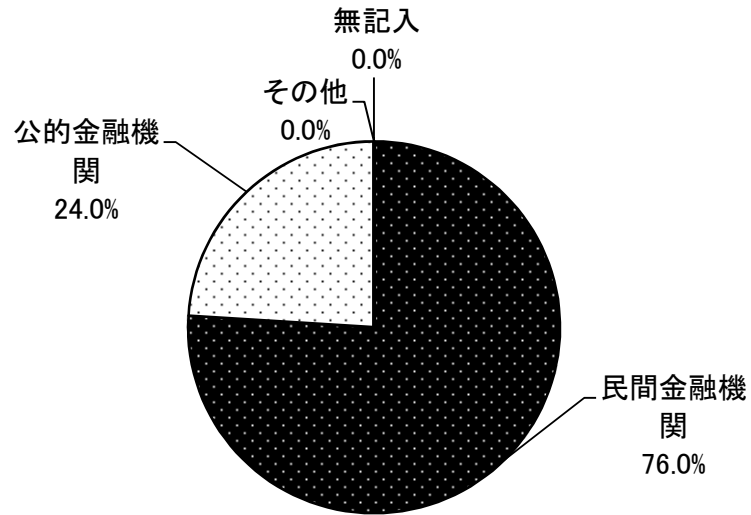
(借入希望先)

回答事業所	民間金融機関	公的金融機関	その他	無記入	借入予定事業所
139	19	6	0	0	25
	76.0	24.0	0.0	0.0	100.0

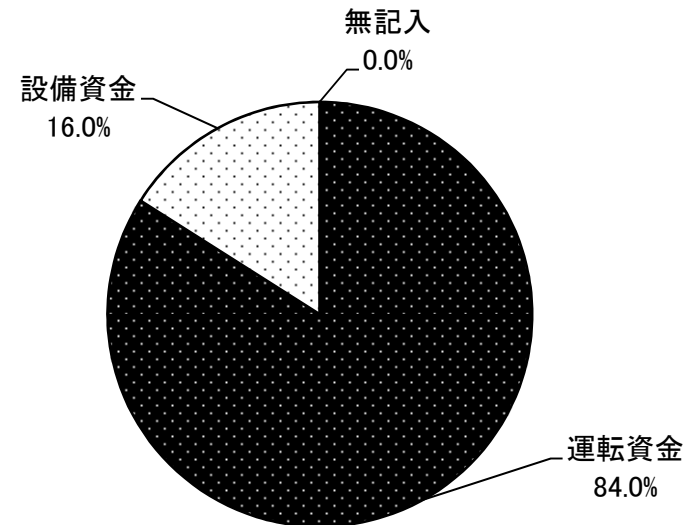
(借入金使途予定)

運転資金	設備資金	無記入	借入予定事業所
21	4	0	25
84.0	16.0	0.0	100.0

借入希望先



借入金使途予定



経営上の問題点

回答事業所	1.売上・受注の停滞減少	2.製品・商品単価の下落	3.人手不足	4.過剰人員	5.借入難	6.設備・店舗の狭小老朽化	7.売掛・債権回収の悪化	8.人件費の増加	9.人件費以外の経費増加	10.原材料高及び不足	11.競争激化	12.人材育成	13.立地条件の悪化	14.法的規制・緩和等	15.税務・経理問題
139	69	29	11	2	8	21	11	6	18	15	37	23	6	3	5
	49.6	20.9	7.9	1.4	5.8	15.1	7.9	4.3	12.9	10.8	26.6	16.5	4.3	2.2	3.6

