

(小規模企業景気動向調査)

平成23年上期 名張地区の景況

調査要項

調査対象：名張市内における中小企業基本法に定める小規模企業
 卸売・小売・サービス業は従業員5人以下、製造・建設・その他の業種につい
 ては20人以下（会社の役員・家族従業員・パートを除く）

調査対象・回答状況
 当所の会員企業中、任意抽出した小規模企業400社を対象とした。回答率
 41.5% 回答企業 166社であった。

調査方法：郵送によるアンケート方式

調査期間

平成23年6月29日～23年7月15日

この調査は「1月～6月期と7月～12月期」の年2回、調査を実施している。

※DI値(ディフュージョン・インデックス)の見方について

DIとは景気動向を示す指標で、調査時点における企業家の経済行動(強気や弱気など)を知るものであり、景気動向を客観的に判断する資料として
 幅広く使用されているもので、特に言及のない限り、「増加」「やや増加」「好転」「やや好転」「減少」「やや減少」「悪化」
 「やや悪化」したとする企業割合を差し引いた値である。

名張商工会議所集計表

平成23年1月～6月期

上段…回答企業数

下段……………%

(回答業種)

回答事業所	食料品製造	繊維品製造	機械製品製造	金属製品製造	木材木製品製造	化学製品製造	土石窯業製造	印刷・出版	その他製造	土木工事業	建築工事業	その他建設	食料品卸売	繊維・身の回り品卸売	その他卸売	繊維・身の回り品小売	食料品小売	家具・日用品小売
166	7	0	7	3	4	1	0	4	9	7	15	12	3	1	7	4	7	0
	4.2	0.0	4.2	1.8	2.4	0.6	0.0	2.4	5.4	4.2	9.0	7.2	1.8	0.6	4.2	2.4	4.2	0.0
	電気製品小売	その他小売	飲食業	美容・理容	ホテル・旅館	自動車整備	不動産	その他のサービス業	交通運輸業	その他	無記入							
	3	10	7	4	2	7	10	12	4	16	0							
	1.8	6.0	4.2	2.4	1.2	4.2	6.0	7.2	2.4	9.6	0.0							

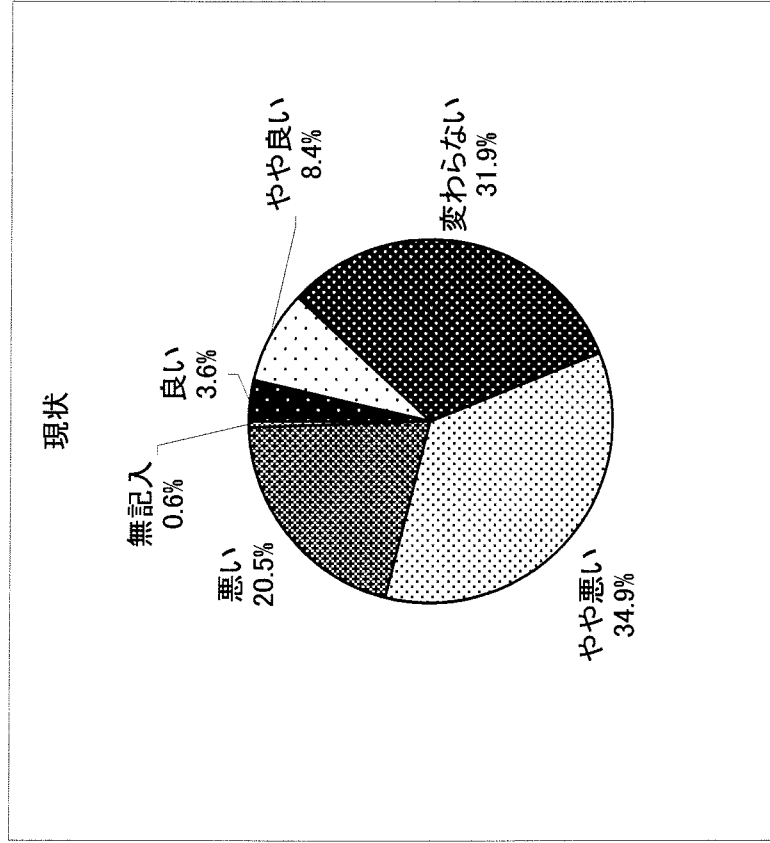
(従業員規模)

回答事業所	0～5人	6～20人	50人以下	100人以下	101人以上	無記入
166	140	26	0	0	0	0
	84.3	15.7	0.0	0.0	0.0	0.0

現状と今後の見通し

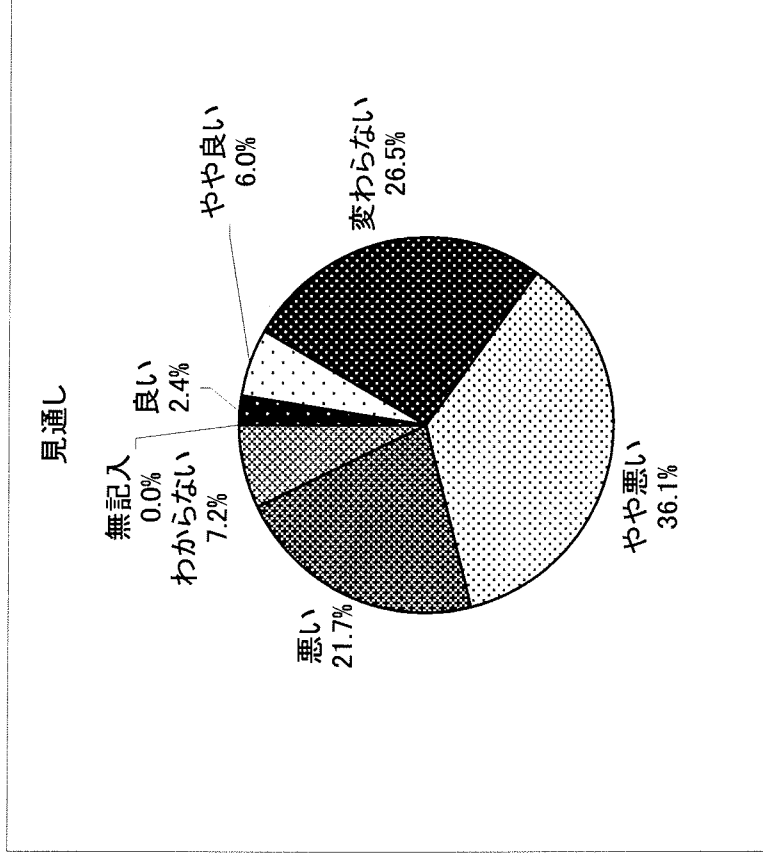
(現状)

回答事業所	良い	やや良い	変わらない	やや悪い	悪い	無記入	DI	前回DI
166	6	14	53	58	34	1	-43.4	-60.3
	3.6	8.4	31.9	34.9	20.5	0.6	-43.4	-60.3



(見通し)

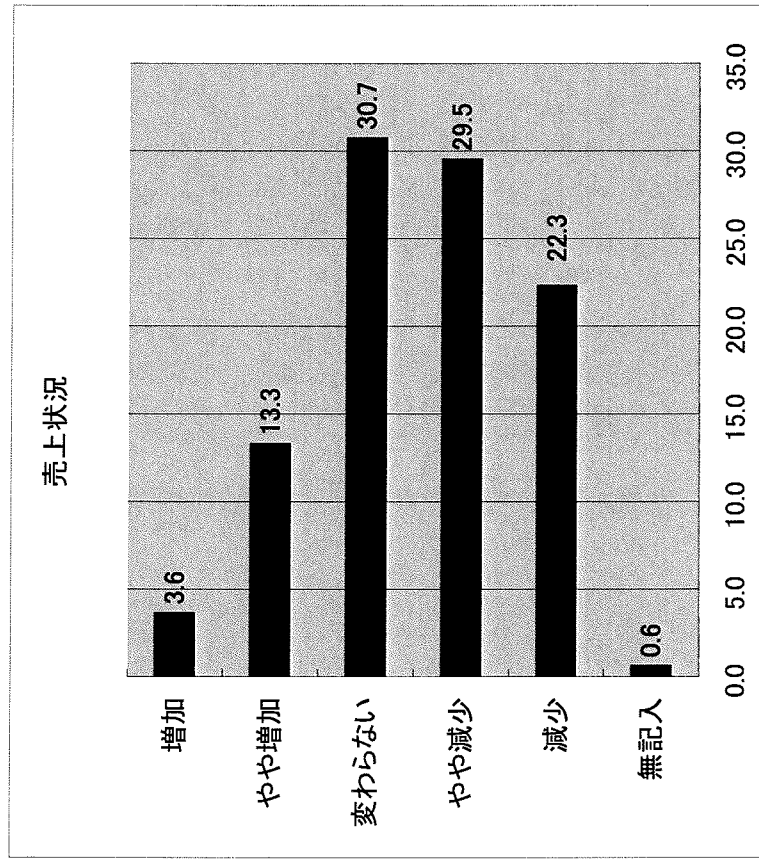
良い	やや良い	変わらない	やや悪い	悪い	わからない	無記入	DI	前回DI
4	10	44	60	36	12	0	-49.4	-52.9
2.4	6.0	26.5	36.1	21.7	7.2	0.0	-49.4	-52.9



売上状況と今後の見通し

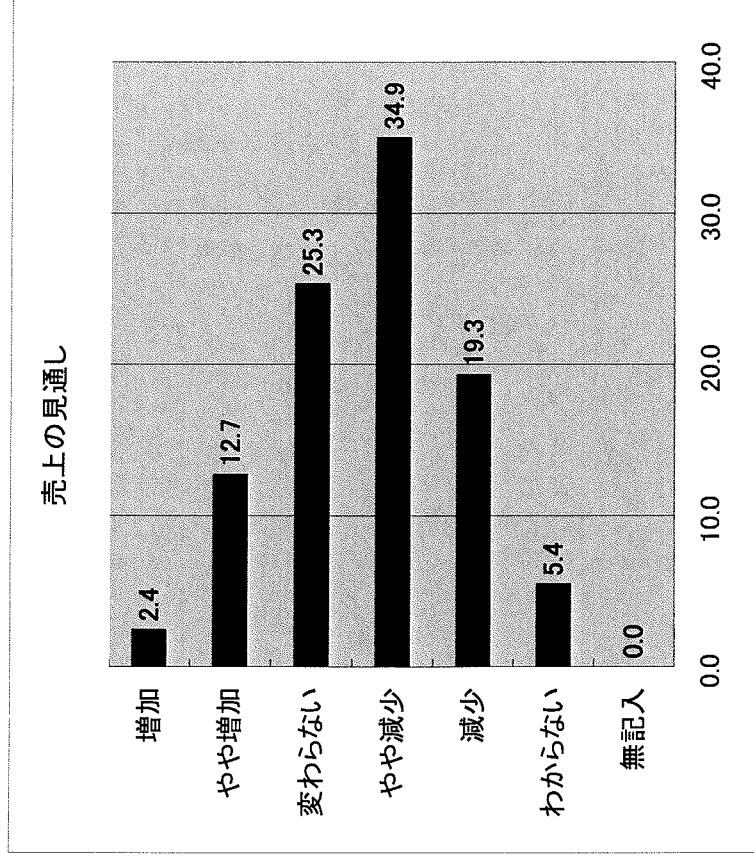
(売上状況)

回答事業所	増加	やや増加	変わらない	やや減少	減少	無記入	DI	前回DI
166	6	22	51	49	37	1	-34.9	-37.8
	3.6	13.3	30.7	29.5	22.3	0.6	-34.9	-37.8



(売上の見通し)

増加	やや増加	変わらない	やや減少	減少	わからない	無記入	DI	前回DI
4	21	42	58	32	9	0	-39.1	-46.6
2.4	12.7	25.3	34.9	19.3	5.4	0.0	-39.1	-46.6

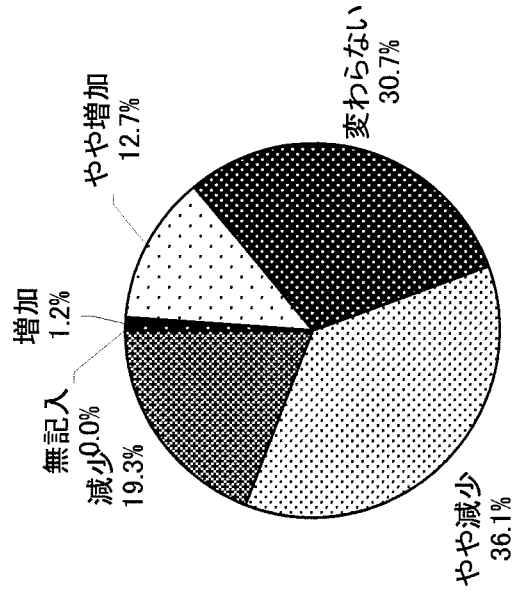


利益状況と販売条件

(利益状況)

回答事業所	増加	やや増加	変わらない	やや減少	減少	無記入	DI	前回DI
166	2	21	51	60	32	0	-41.5	-54.7
	1.2	12.7	30.7	36.1	19.3	0.0		

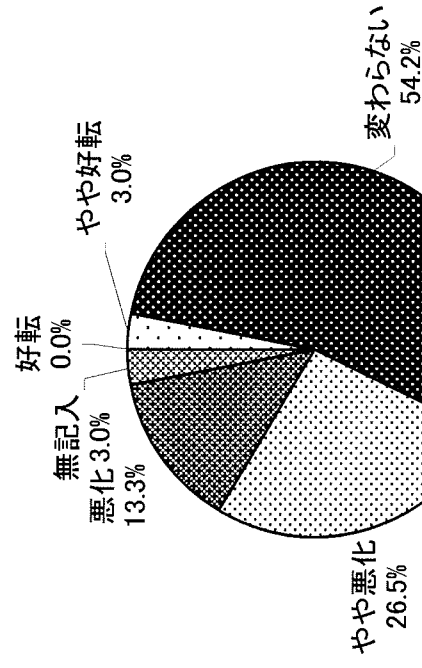
利益状況



(販売条件)

	好転	やや好転	変わらない	やや悪化	悪化	無記入	DI	前回DI
	0	5	90	44	22	5		
	0.0	3.0	54.2	26.5	13.3	3.0	-36.8	-32.7

販売状況



仕入条件・設備投資の実績と計画

(仕入条件)

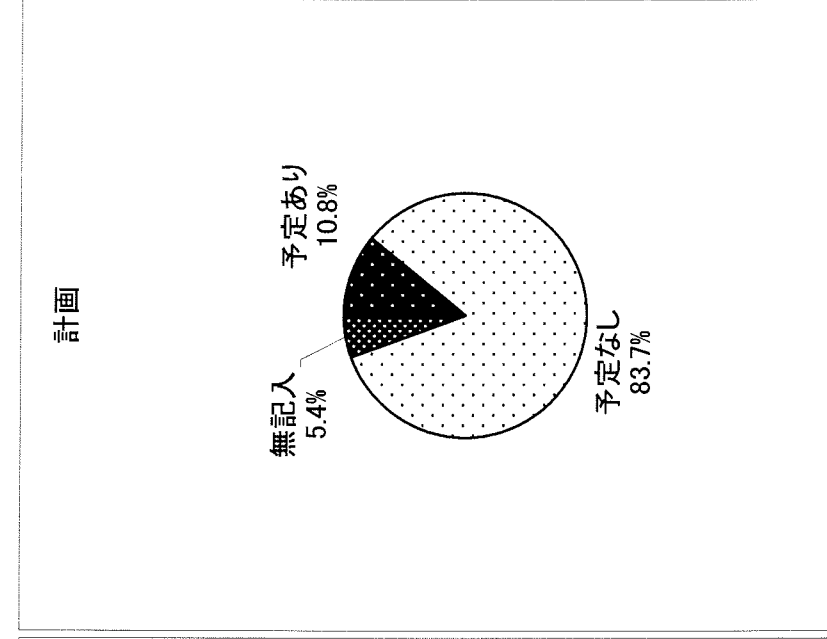
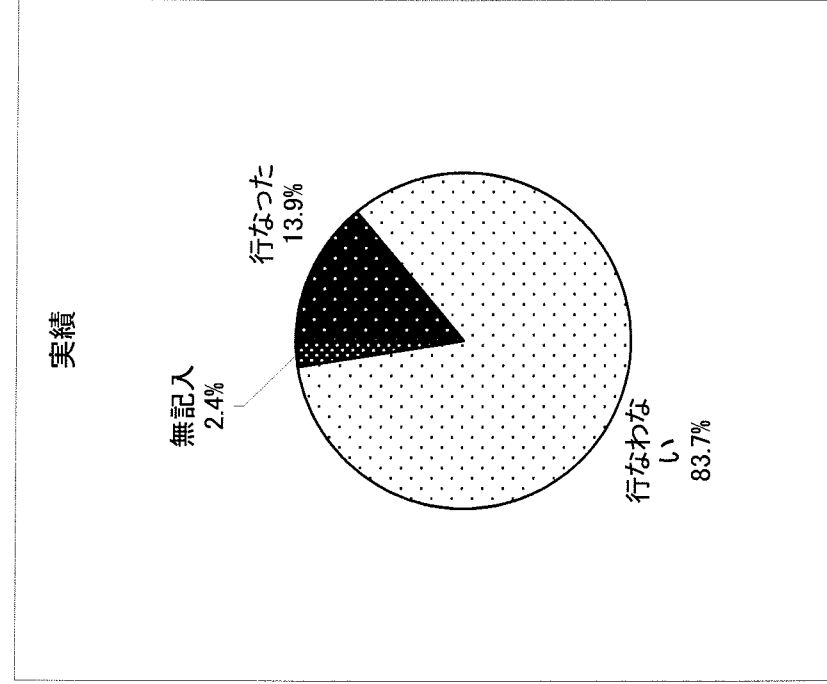
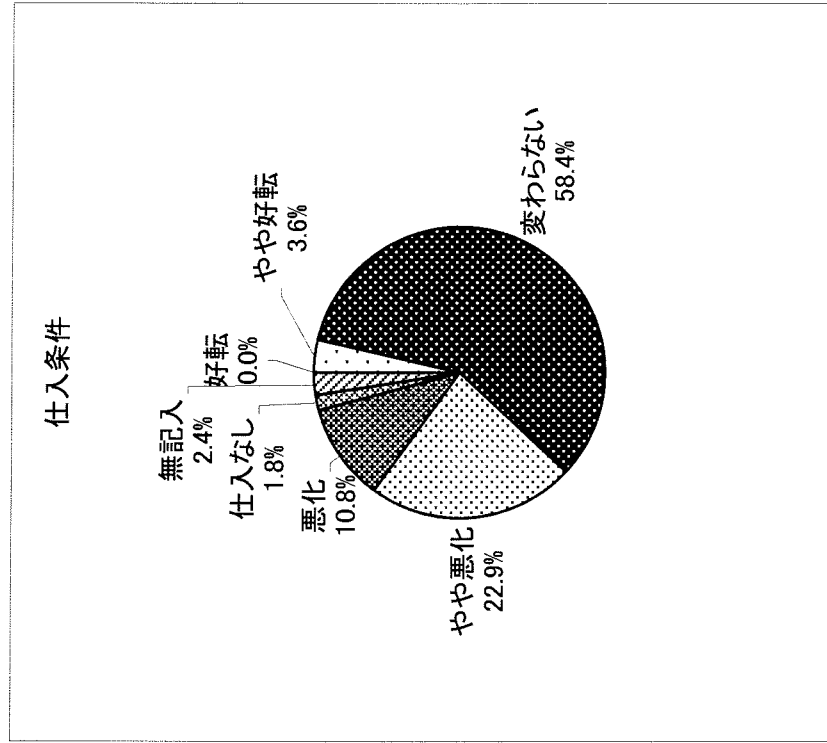
回答事業所	好転	やや好転	変わらない	やや悪化	悪化	仕入なし	無記入	DI	前回DI
166	0	6	97	38	18	3	4		
	0.0	3.6	58.4	22.9	10.8	1.8	2.4	-30.1	-28.3

(設備投資 実績)

行なった	行なわない	無記入
23	139	4
13.9	83.7	2.4

(設備投資 計画)

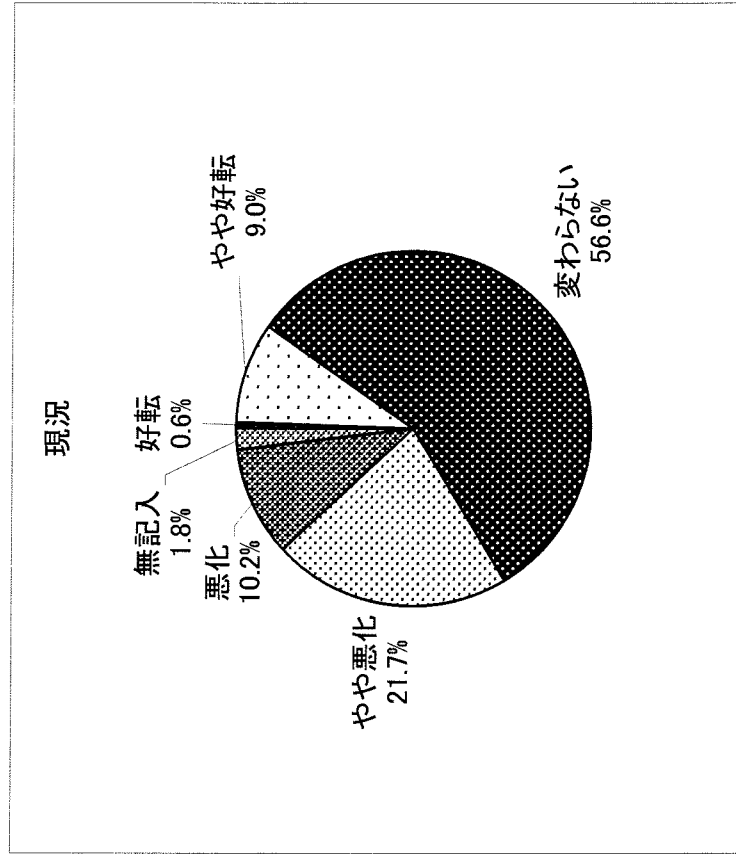
予定あり	予定なし	無記入
18	139	9
10.8	83.7	5.4



資金ぐりの現況と見通し

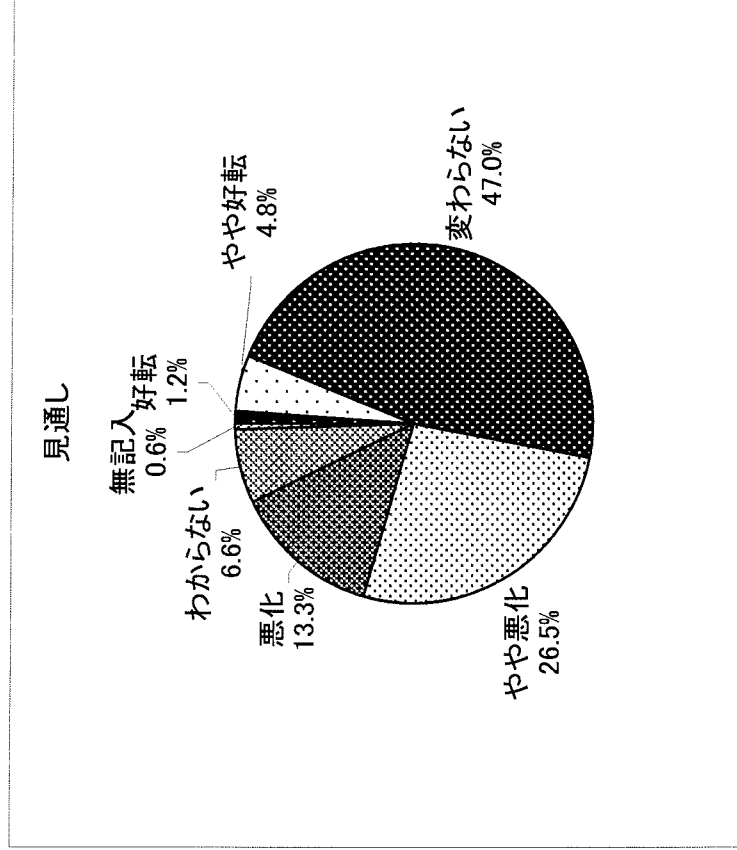
(現況)

回答事業所	好転	やや好転	変わらない	やや悪化	悪化	無記入	DI	前回DI
166	1	15	94	36	17	3	-22.3	-28.3
	0.6	9.0	56.6	21.7	10.2	1.8		



(見通し)

好転	やや好転	変わらない	やや悪化	悪化	わからない	無記入	DI	前回DI
2	8	78	44	22	11	1	-33.8	
1.2	4.8	47.0	26.5	13.3	6.6	0.6		-37.8



借入先借入状況と予定

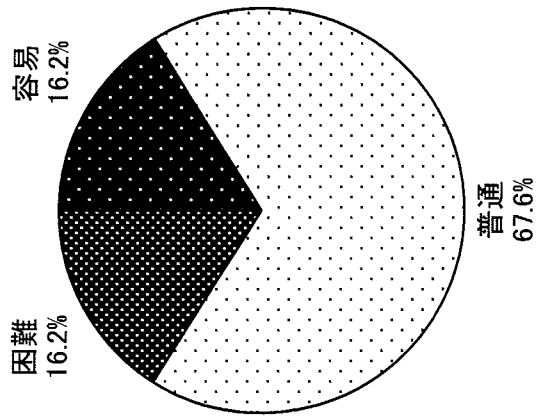
(難易度)

回答事業所	容易	普通	困難	借入をした事業所	DI	前回DI
166	12 16.2	50 67.6	12 16.2	74 100.0	0.0	-10.6

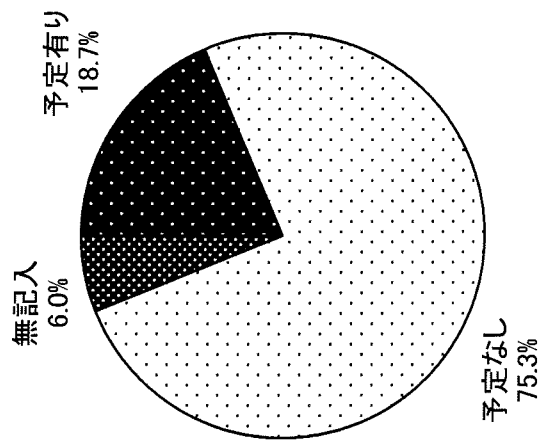
(借入予定)

予定有り	予定なし	無記入
31 18.7	125 75.3	10 6.0

難易度



借入予定

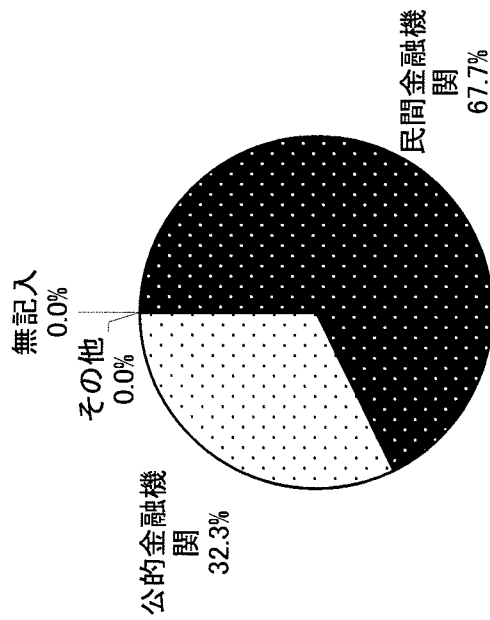


借入希望先と借入金の使途予定

(借入希望先)

回答事業所	民間金融機関	公的金融機関	その他	無記入	借入予定事業所
166	21 67.7	10 32.3	0 0.0	0 0.0	31 100.0

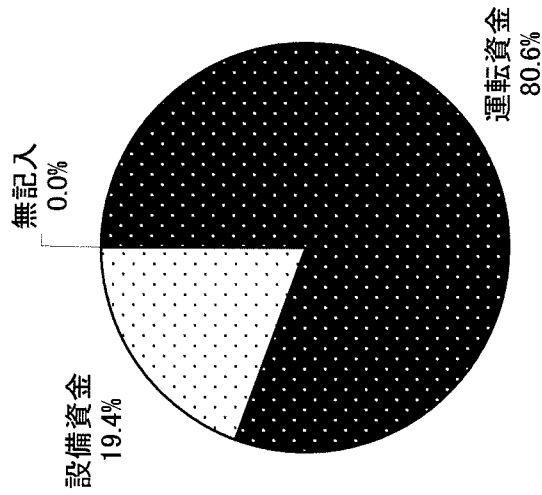
借入希望先



(借入金使途予定)


借入金使途	設備資金	無記入	借入予定事業所
25	6	0	31
80.6	19.4	0.0	100.0

借入金使途予定



経営上の問題点

回答事業所	1.売上・受注の停滞減少	2.製品・商品単価の下落	3.人手不足	4.過剰人員	5.借入難	6.設備・店舗の狭小老朽化	7.売掛・債権回収の悪化	8.人件費の増加	9.人件費以外の経費増加	10.原材料高及び不足	11.競争激化	12.人材育成	13.立地条件の悪化	14.法的規制・緩和等	15.税務・経理問題
166	95	25	13	2	9	30	8	13	17	26	52	24	7	6	7
	57.2	15.1	7.8	1.2	5.4	18.1	4.8	7.8	10.2	15.7	31.3	14.5	4.2	3.6	4.2



電力不足懸念・対策について

回答事業所	懸念なし	節電(ライオン集約・外注含む)	省エネ機器設置(ソーラー含む)	休業・土日出勤	その他(わからない・なるようになる)
42	4	27	3	4	4
	9.5	64.3	7.1	9.5	9.5

