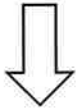


# 新型コロナウイルスワクチン接種の流れ

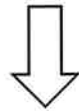
## 1. 入口

… 検温、手指消毒をお願いします。



## 2. 受付 ①

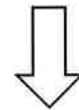
… 接種者本人確認（運転免許書等）、予診票記載を案内します。



## 3. 受付 ②

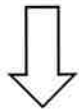
… 予診票確認（記載項目の抜け漏れ・不備のチェックをします。）、  
番号札を渡します。

※2回目接種の場合は、接種間隔や1回目接種ワクチン種別の確認

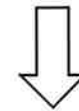


## 4. 予診（問診）

… 体調や持病を確認する等必要な問診を接種前に行い、予防接種を受けることが適当でない者または予防接種の判断を行うに際して注意を要する者に該当するか否かの確認します。

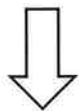


## 5. ワクチン接種



## 6. 受付 ③

… 「予防接種済証」ないしは、「接種記録書」（接種したワクチンのワクチンシールを貼用し、接種日・接種会場を記載したもの）、  
「次回接種案内」、「次回予診票」、「ワクチン接種後の注意点」、  
「接種後待機票」を渡します。



## 7. 接種後状態観察

… アナフィラキシーや血管迷走神経反射等の症状が生じることがあるため、一定期間観察を行います。