

(小規模企業景気動向調査)

# 平成21年下期 名張地区の景況

**調査要項**

**調査対象:** 名張市内における中小企業基本法に定める小規模企業  
卸売・小売・サービス業は従業員5人以下、製造・建設・その他の業種については20人以下 (会社の役員・家族従業員・パートを除く)

**調査対象・回答状況**

当所の会員企業中、任意抽出した小規模企業399社を対象とした。回答率38.6% 回答企業 154社であった。

**調査方法:** 郵送によるアンケート方式

**調査期間**

平成21年12月22日～22年1月14日  
この調査は「1月～6月期と7月～12月期」の年2回、調査を実施している。

**DI値(ディフュージョン・インデックス)の見方について**

DIとは景気動向を示す指標で、調査時点における企業家の経済行動(強気や弱気など)を知るものであり、景気動向を客観的に判断する資料として幅広く使用されているもので、特に言及のない限り、「増加」「やや増加」「好転」「やや好転」したとする企業割合から、「減少」「やや減少」「悪化」「やや悪化」したとする企業割合を差し引いた値である。

名張商工会議所集計表

平成21年7月～12月期

上段...回答企業数

下段.....%

(回答業種)

回答事業所	食料品製造	繊維品製造	機械製品製造	金属製品製造	木材木製品製造	化学製品製造	土石窯業製造	印刷・出版	その他製造	土木工事業	建築工事業	その他建設	食料品卸売	繊維・身の回り品卸売	その他卸売	繊維・身の回り品小売	食料品小売	家具・日用品小売
154	6	3	4	3	1	1	1	4	8	7	10	11	2	2	6	2	5	0
	3.9	1.9	2.6	1.9	0.6	0.6	0.6	2.6	5.2	4.5	6.5	7.1	1.3	1.3	3.9	1.3	3.2	0.0
	電気製品小売	その他小売	飲食業	美容・理容	ホテル・旅館	自動車整備	不動産	その他のサービス業	交通運輸業	その他	無記入							
	5	11	9	5	1	5	12	13	2	15	0							
	3.2	7.1	5.8	3.2	0.6	3.2	7.8	8.4	1.3	9.7	0.0							

(従業員規模)

回答事業所	0～5人	6～20人	50人以下	100人以下	101人以上	無記入
154	142	12	0	0	0	0
	92.2	7.8	0.0	0.0	0.0	0.0

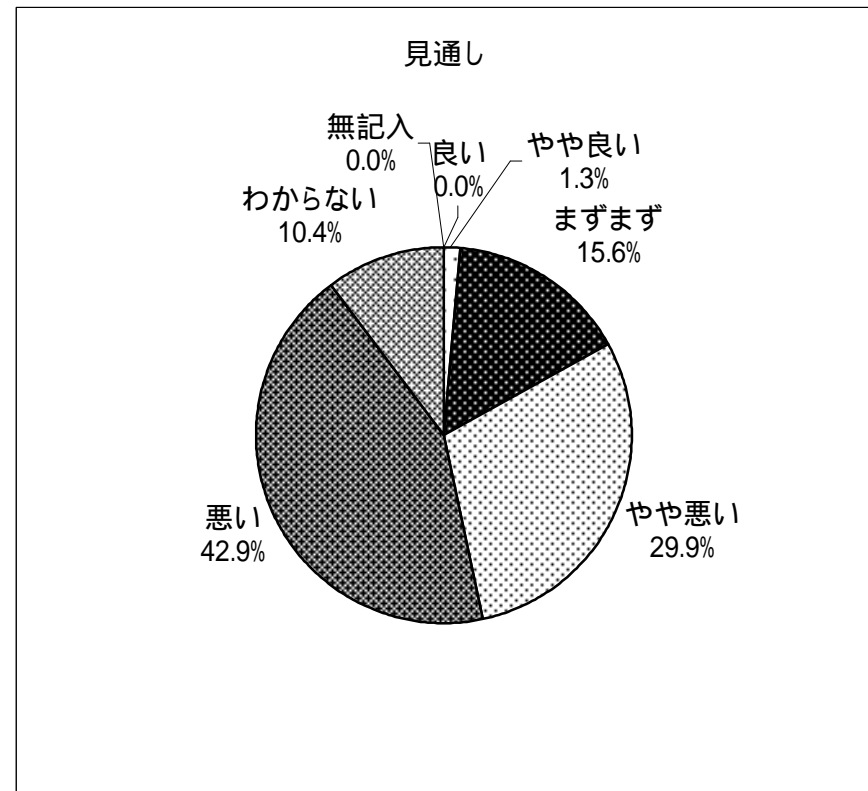
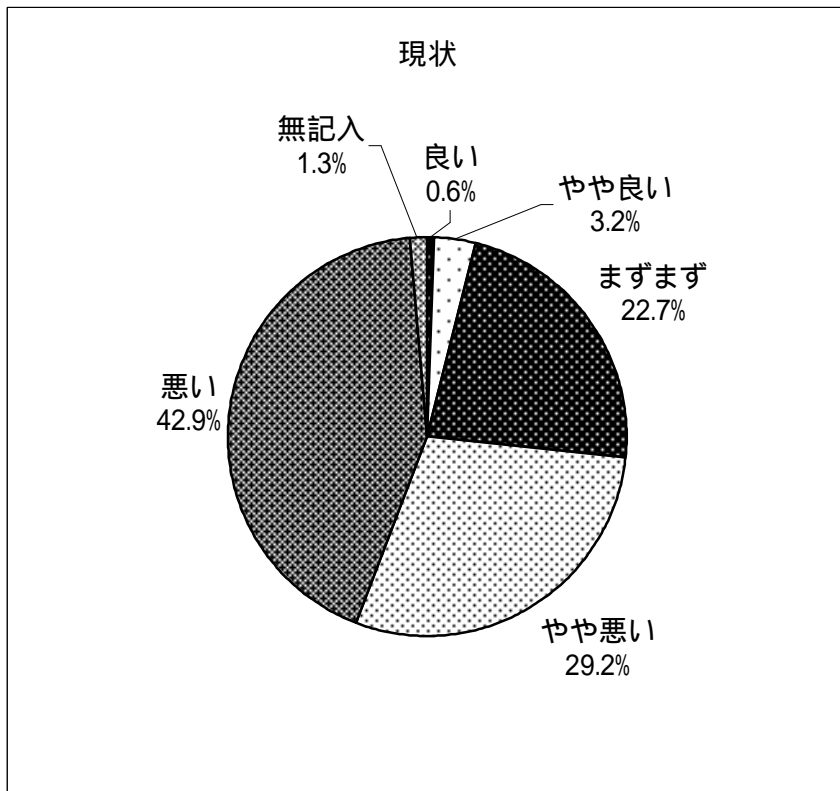
## 現状と今後の見通し

(現状)

回答事業所	良い	やや良い	まずまず	やや悪い	悪い	無記入	DI	前回DI
154	1	5	35	45	66	2		
	0.6	3.2	22.7	29.2	42.9	1.3	-68.3	-75.8

(見通し)

良い	やや良い	まずまず	やや悪い	悪い	わからない	無記入	DI	前回DI
0	2	24	46	66	16	0		
0.0	1.3	15.6	29.9	42.9	10.4	0.0	-71.5	-65.5



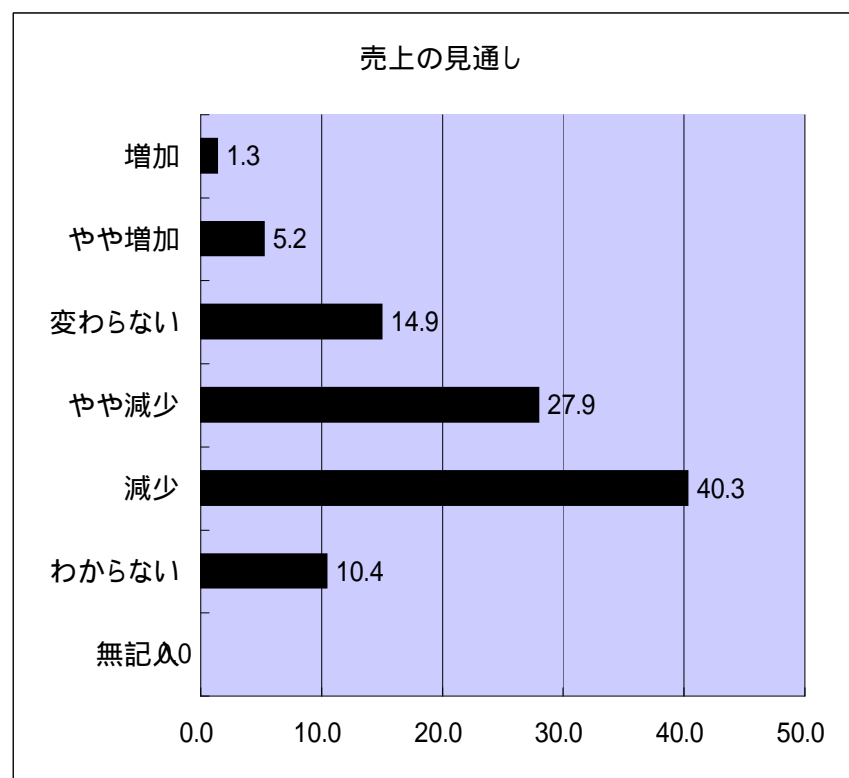
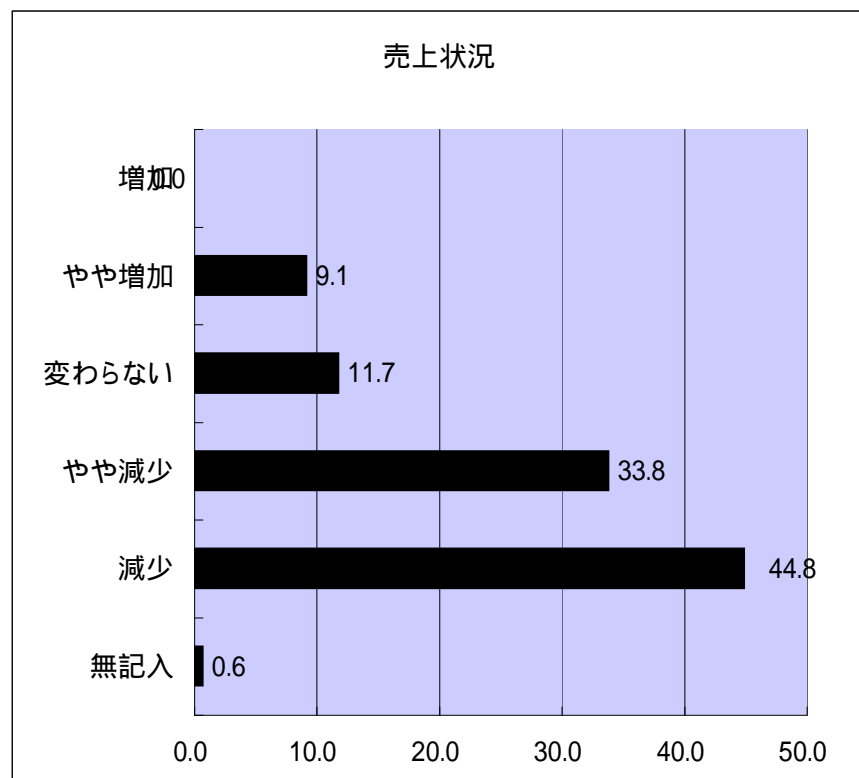
## 売上状況と今後の見通し

(売上状況)

回答事業所	増加	やや増加	変わらない	やや減少	減少	無記入	DI	前回DI
154	0	14	18	52	69	1		
	0.0	9.1	11.7	33.8	44.8	0.6	-69.5	-70.2

(売上の見通し)

増加	やや増加	変わらない	やや減少	減少	わからない	無記入	DI	前回DI
2	8	23	43	62	16	0		
1.3	5.2	14.9	27.9	40.3	10.4	0.0	-61.7	-66.1



## 利益状況と販売条件

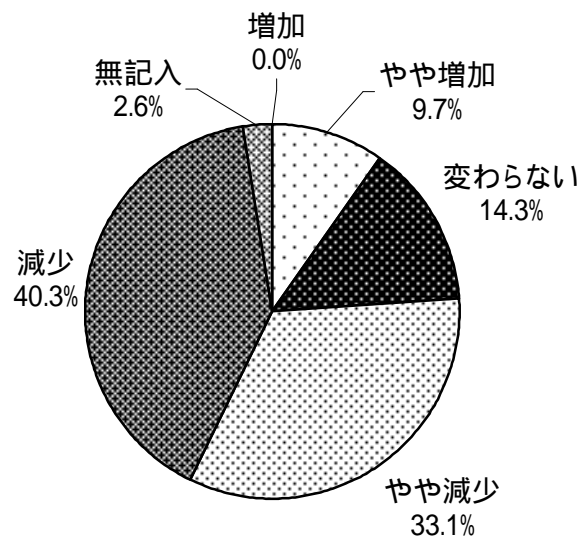
(利益状況)

回答事業所	増加	やや増加	変わらない	やや減少	減少	無記入	DI	前回DI
154	0	15	22	51	62	4		
	0.0	9.7	14.3	33.1	40.3	2.6	-63.7	-66.0

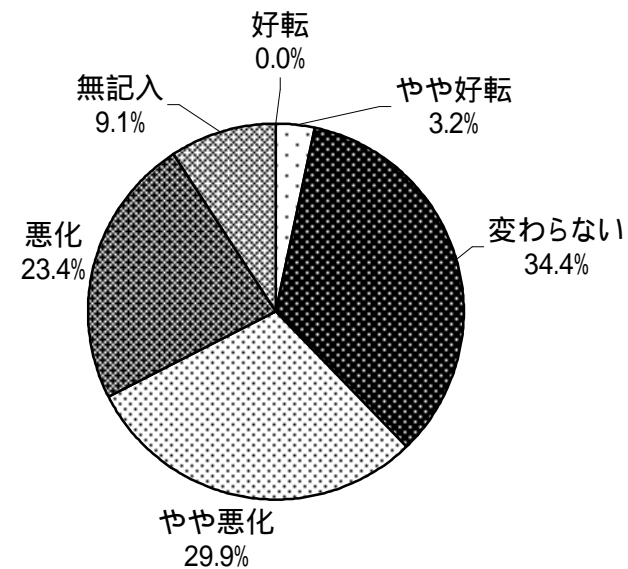
(販売条件)

好転	やや好転	変わらない	やや悪化	悪化	無記入	DI	前回DI
0	5	53	46	36	14		
0.0	3.2	34.4	29.9	23.4	9.1	-50.1	-52.2

利益状況



販売状況



## 仕入条件・設備投資の実績と計画

(仕入条件)

回答事業所	好転	やや好転	変わらない	やや悪化	悪化	仕入なし	無記入	DI	前回DI
154	1	1	81	33	22	3	13		
	0.6	0.6	52.6	21.4	14.3	1.9	8.4	-34.5	-35.1

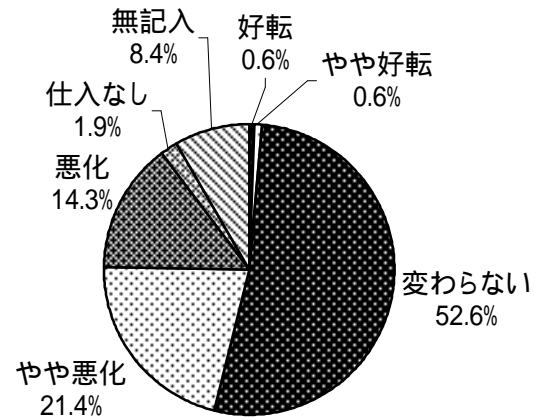
(設備投資 実績)

行なった	行なわない	無記入
18	127	9
11.7	82.5	5.8

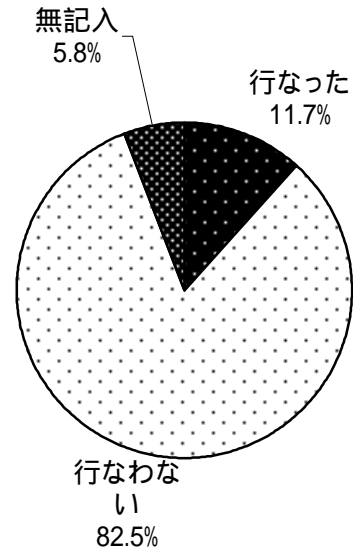
(設備投資 計画)

予定あり	予定なし	無記入
10	135	9
6.5	87.7	5.8

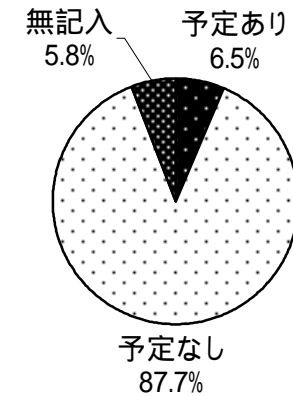
仕入条件



実績



計画



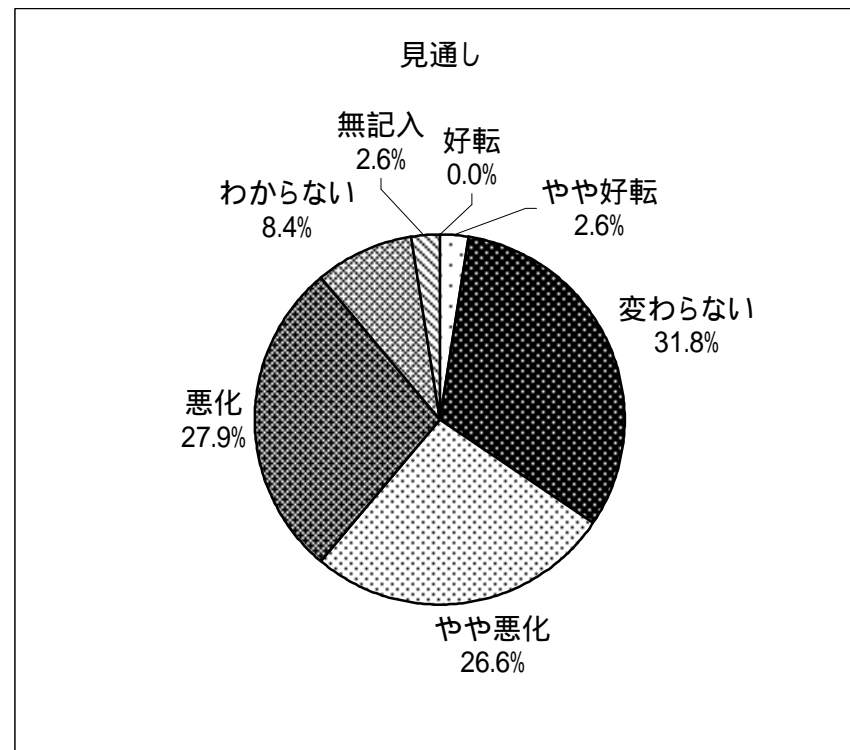
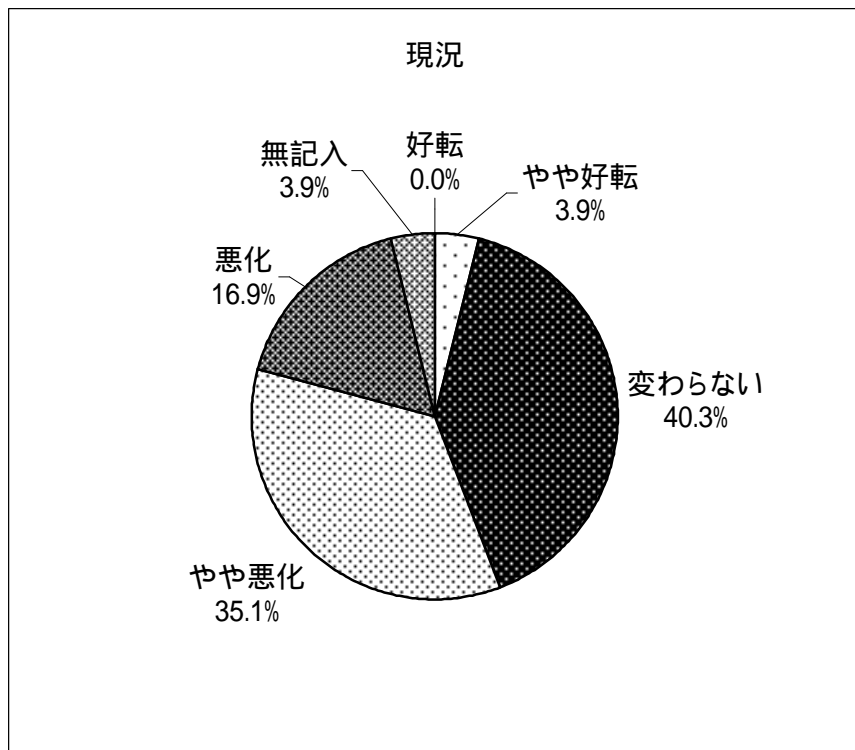
## 資金ぐりの現況と見通し

(現況)

回答事業所	好転	やや好転	変わらない	やや悪化	悪化	無記入	DI	前回DI
154	0	6	62	54	26	6		
	0.0	3.9	40.3	35.1	16.9	3.9	-48.1	-42.5

(見通し)

好転	やや好転	変わらない	やや悪化	悪化	わからない	無記入	DI	前回DI
0	4	49	41	43	13	4		
0.0	2.6	31.8	26.6	27.9	8.4	2.6	-51.9	-48.5



### 借入先借入状況と予定

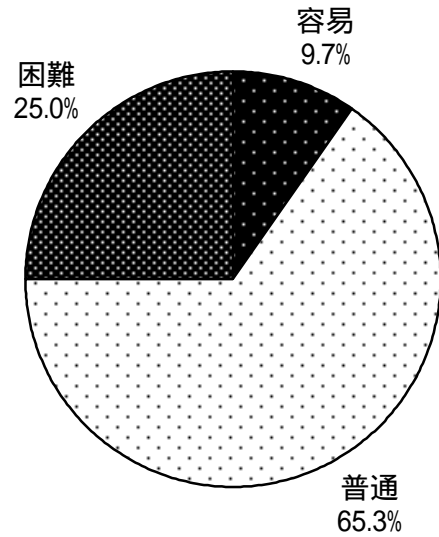
(難易度)

回答事業所	容易	普通	困難	借入をした事業所	DI	前回DI
154	7	47	18	72		
	9.7	65.3	25.0	100.0	-15.3	-4.1

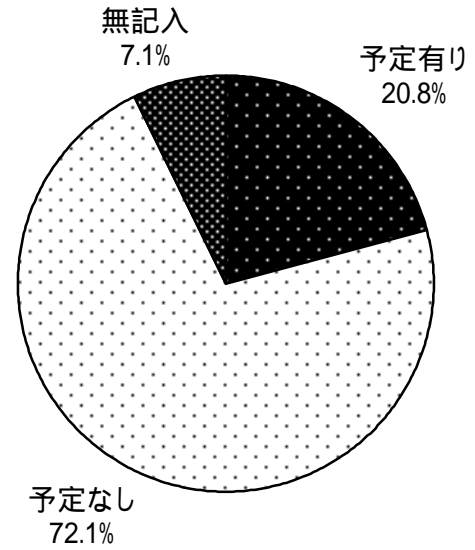
(借入予定)

予定有り	予定なし	無記入
32	111	11
20.8	72.1	7.1

難易度



借入予定



借入希望先と借入金の使途予定

(借入希望先)

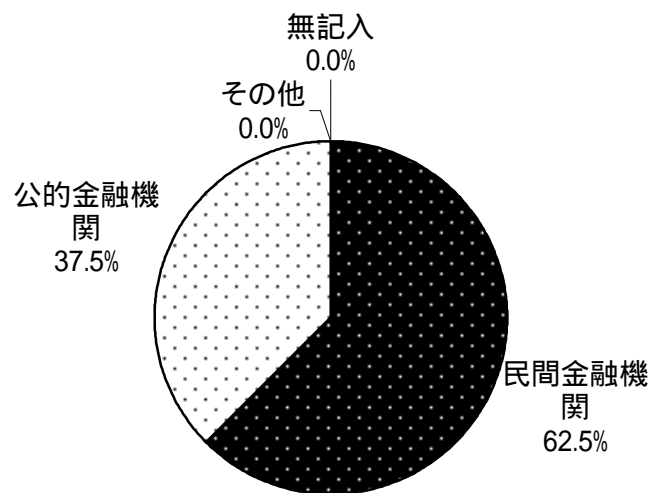
回答事業所	民間金融機関	公的金融機関	その他	無記入	借入予定事業所
154	20	12	0	0	32
	62.5	37.5	0.0	0.0	100.0

(借入金使途予定)


運転資金	設備資金	無記入	借入予定事業所
31	1	0	32
96.9	3.1	0.0	100.0



借入希望先



借入金使途予定



経営上の問題点

回答事業所	1.売上・受注の停滞減少	2.製品・商品単価の下落	3.人手不足	4.過剰人員	5.借入難	6.設備・店舗の狭小老朽化	7.売掛・債権回収の悪化	8.人件費の増加	9.人件費以外の経費増加	10.原材料高及び不足	11.競争激化	12.人材育成	13.立地条件の悪化	14.法的規制・緩和等	15.税務・経理問題
154	101	32	11	0	10	18	11	9	14	9	66	17	11	6	9
	65.6	20.8	7.1	0.0	6.5	11.7	7.1	5.8	9.1	5.8	42.9	11.0	7.1	3.9	5.8

### 経営上の問題点

